




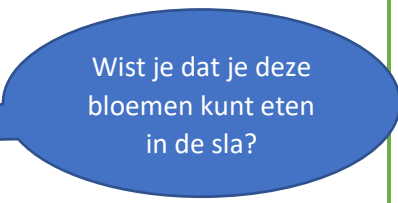



Natuurspeurtocht in Fokkesteeeg – Nieuwegein

Hallo,














Leuk dat je meedoet met de Natuurspeurtocht in Fokkesteeeg. Je kunt een prijsje winnen met een tekening van de Natuurspeurtocht. Dan hebben wij wel je naam en adres of mailadres nodig. Lever je tekening uiterlijk op 31 augustus in. Maak kans op een leuk prijsje. Deze worden op 9 september om 15.00 uur bij de Kidsclub in La CaZa uitgereikt.

Je kunt je naam invullen op de laatste bladzijde, op de tekening. De speurtocht kun je bewaren.

Veel plezier!!!









Startpunt	Buurttuin Cirkeltje Rond	
	Je bent van harte welkom in de tuin!	In de tuin staat erbij of bloemen en planten eetbaar zijn. 
Loop een rondje door de tuin en kijk goed om je heen.	De vragen:	Opdrachten:
	Deze bloemen staan in de tuin. 	Heb je ze gevonden? Zoek nog 2 andere bloemen in de tuin die ook eetbaar zijn. Je kunt ze ook proeven.
	In dit vak met bakstenen rand en een boom erin heen staan lage planten. 	Pluk maar wat blaadjes van de lage planten en ruik eraan. Wat ruik je?
	Bij de en in de tuin zitten vaak picknickbank eenden. Weet je welke eend een mannetjeseend is?	Antwoord: De eend met de -----kop En hij heeft twee ----- op zijn staart. Doe je ogen dicht: hoor je nog meer vogels?

	<p>Je kunt zelf thuis ook een klein huisje maken van een bloempotje met stro en een touw om op te hangen.</p>	<p>Luister eens of je de insecten hoort zoemen? Zie je dichtgemetselde gaatjes? Daarachter zitten larven van insecten, dat zijn de jongen van de insecten. Hang het potje op het balkon of in je tuin en kijk na een paar dagen wat je erin ziet.</p>
	<p>Er zijn hier heel veel bijen. Weet je wat ze maken in de korf?</p>	<p>Als je een  naar een bloem ziet vliegen, weet je dat er wat te halen is. Ruik maar eens aan zo'n bloem.</p>
	<p>Groene bramen zijn nog niet rijp. Wat voor kleur hebben bramen als ze rijp zijn?</p>	<p>Proef het verschil maar eens tussen de verschillende kleuren bramen. Rode en zwarte bramen. Dan weet je het antwoord. Wat kan je van bramen maken? Bedenk 2 dingen.</p>
<p>Nu gaan we de route lopen. De foto's en de naambordjes helpen voor de route</p>		
<p>Loop nu de tuin uit onder de perenboom door en ga linksaf.</p>  <p>Loop naar het bruggetje en ga daarover heen.</p>		
<p>Dan steek je de weg over. Let op: hier rijden auto's!!! Dan ga je rechtdoor de Leeksterschans in.</p> 		

<p>Aan het einde van deze straat kom je bij een speelplaats</p>		<h2>Speelpauze</h2>
<p>Ga rechtdoor</p> <p>↑</p> <p>en steek het plein over van het winkelcentrum naar het voetpad en fietspad tussen de flats door.</p>		
<p>Loop rechtdoor over het voetpad tot het einde van de straat.</p> <p>Deze straat heet de Bedumerschans</p>		
<p>Je komt dan bij de Heerlerschans</p> <p>Ga hier linksaf en dan direct rechtsaf bij de T-splitsing</p>		
<p>Ga daarna meteen weer linksaf de Weerterschans op.</p>		
<p>Aan het einde van de Weerterschans ga je rechtsaf.</p> <p>Je bent dan op de Alkemaderschans</p>		
<p>Loop dan linksaf de Urmonderschans in.</p>		

Vragen en opdrachten:		
	<p>Hier zie je hele grote bomen staan.</p>	<p>Met hoeveel kinderen kun je om de stam heen staan?</p> <p>Meet met je armen wijd!</p>
	<p>Het blad van deze bomen heeft een aparte vorm.</p> <p>Wist je dat alle boomsoorten andere bladeren hebben?</p>	<p>Zoek de bladeren die je op de foto ziet.</p> <p>En vergelijk ze eens met de struiken in deze straat.</p>
	<p>De achterkant van het blad heeft een andere kleur.</p> <p>Hoe heet deze kleur?</p> <div data-bbox="528 943 895 1193" style="background-color: #4682B4; color: white; border-radius: 50%; padding: 10px; display: inline-block; margin-top: 10px;"> <p>Weetje: bijen komen in het voorjaar graag op de bloemen af</p> </div>	<p>De kleur heet:</p> <p>W----- (3 letters) of</p> <p>Z----- (6 letters)</p> <p>De boom heet daarom een ----- esdoorn.</p>
We gaan verder met de route		
<p>Loop weer terug naar de Alkemaderschans en ga linksaf.</p>		
<p>Bij de Lopikerschans gaan we linksaf.</p>		
<p>Je kunt even pauze houden op de speelplaats voor de Lopikerschans.</p> <p>En ga daarna weer verder!</p>		<p style="text-align: center; font-size: 2em;">Speelpauze</p>

<p>Loop over het voetpad bij de Lopikerschans naar de Fokkesteeg .</p>		
	<p>Ruik aan de planten tegen het huisje met de gele of witte bloemen.</p>	<p>Hoe vind je dat ze ruiken? Vind je dat lekker ruiken of juist vies?</p> <p>Zoek ook eens of er insecten in de bloemen kruipen en wat ze doen?</p>
<p>Ga op de Fokkesteeg rechtsaf op zoek naar deze man. Hij heet Opa.</p>  <p>Selfie maken met Opa voor thuis???</p>		 <p>Zoek onderweg naar beukenootjes!</p>
<p>Loop het parkje rond achter Opa</p>	<p>Vragen en opdrachten:</p>	
	<p>Dit is een hele oude boomgaard.</p>	<p>Kijk eens wat er aan de bomen hangen?</p> <p>Als je vruchten op de grond ziet liggen: kijk dan eens of je insecten of vlinders ziet die ervan eten.</p>
	<p>De bloemen zijn wit in mei;</p> <p>De bessen zijn in juni groen.</p> <p>Vanaf half juli en in augustus zijn ze Zwart en rijp.</p>	<p>Knijp maar eens in een paar zwarte bessen. En kijk dan eens naar de kleur van je handen.</p>  <p>Pas op je kleren!!!</p>
	 <p>Van zure rode kersen kun je jam maken. Zwarte kersen zijn zoet.</p>	<p>De vogels vinden ze erg lekker, het zijn kersen. Deze zijn rood en zuur en niet zo lekker om zo op te eten.</p> <p>Misschien zie je duiven deze vruchten eten. Zie je nog andere vogels?</p>

<p>Ga weer terug over de Fokkesteeg op zoek naar dit meisje.</p> <p>Ze heet Annabel</p>		
<p>Als je over de Fokkesteeg loopt naar Annabel zie je borden staan.</p> <p>Daarop staat de geschiedenis van deze laan.</p>		
<p>Ga linksaf van de Fokkesteeg naar de Muiderschans</p> <p>En dan rechtsaf de Muiderschans in.</p>		
	<p>Dit is het blad van een bijzondere boom.</p> <p>Het is de Japanse notenboom.</p>	<p>Zoek naar de bomen met deze bladeren in de straat.</p> <p>Er staan er twee.</p>
<p>De Muiderschans maakt een knik naar links. Hier doorlopen tot het einde van de straat.</p> <p>Ga aan het eind van de straat rechtsaf.</p> <p>En daarna voor het Gezondheidscentrum linksaf de Mepperschans in.</p>		 <p>Pas op met oversteken!!!</p>
<p>Ga rechtsaf naar de Vuurscheschans. Je bent weer terug in de Buurtuin Cirkeltje Rond.</p> <p>Je bent aan het einde van de Natuurspeurtocht gekomen. Wat vond je het mooiste? Wil je dat tekenen?</p>	 <p>Kom 9 september naar La CaZa om 15.00 uur voor je prijs!</p>	 <p>Zie je de hommels vliegen? Deze speurtocht mag je bewaren!</p>

Wat vond je het mooiste? Maak hiervan een tekening op dit vel papier en doe hem in de brievenbus bij het kastje en het bord van de Buurttuin. Uiterlijk op 31 augustus 2020.

Naam.....E-mailadres of adres.....